



Les étudiants étrangers en France et en Île-de-France

**Migrations et métropoles : Quelles évolutions
pour les migrations internationales en Île-de-
France ?**

Atelier de l'Institut d'aménagement et d'urbanisme
Île-de-France, 18 février 2010



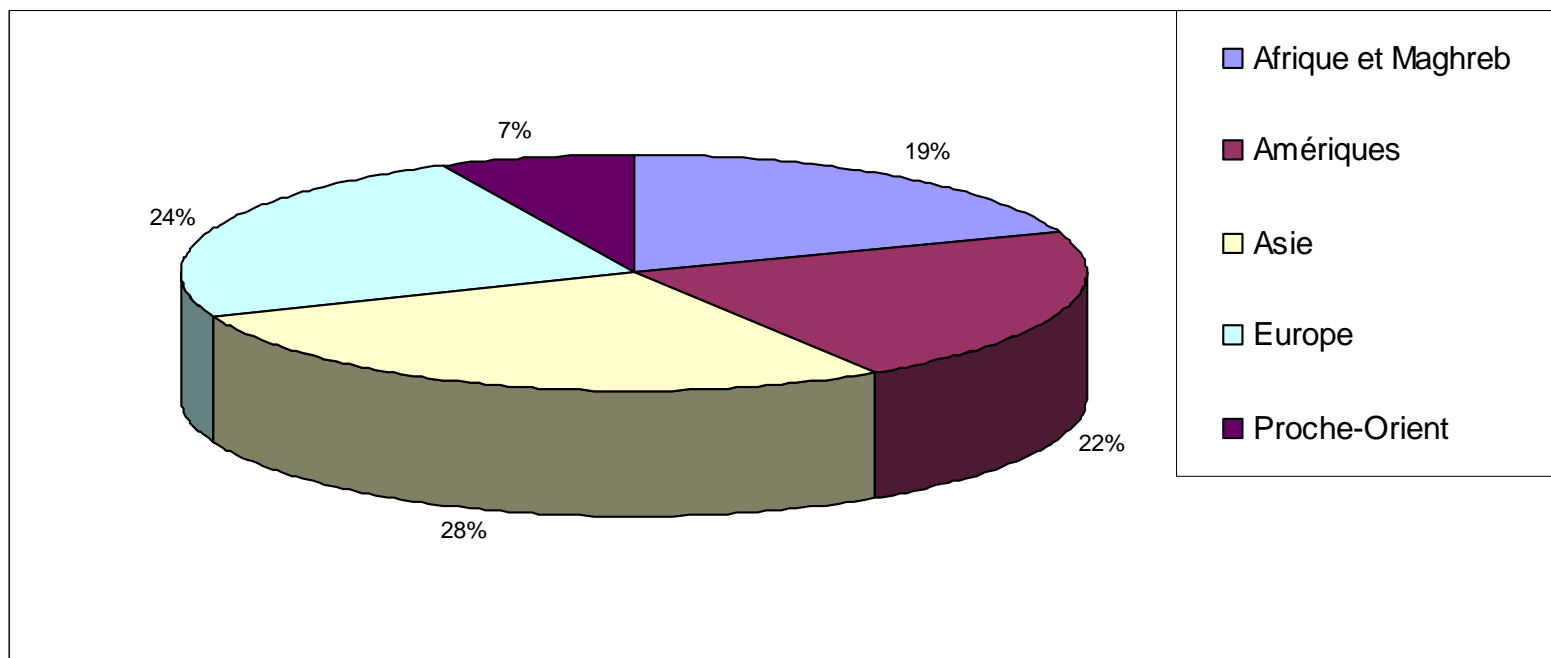
Nina Volz, février 2010



L'Agence CampusFrance

- Créée en 1998 comme EduFrance
- Sous la tutelle du ministère des Affaires étrangères et européennes et du ministère de l'Enseignement supérieur et de la Recherche
- Missions : promouvoir des formations supérieures françaises dans le monde ; contribuer à offrir aux étudiants étrangers un parcours de réussite dans l'accès aux études supérieures en France
- Adhérents : 235 établissements d'enseignement supérieur

116 Espaces CampusFrance et 28 antennes dans 88 pays





L'Agence CampusFrance

Priorités dans les activités de promotion

- Priorités géographiques

1998-2004 : pays d'Asie et d'Amérique latine

Depuis 2005 : activités en Europe

Depuis 2007 : activités en Afrique

Aujourd'hui : activités de promotion dans le monde entier

- Etudiants en mobilité individuelle

- Etudiants bénéficiaires de bourses des gouvernements étrangers

- Niveaux d'études : M, D, formations professionnalisantes

Les chiffres : les principaux pays d'accueil

Les 5 principaux pays d'accueil des étudiants étrangers en 2007

États-Unis : 595.874 étudiants

Royaume-Uni : 351.470 étudiants

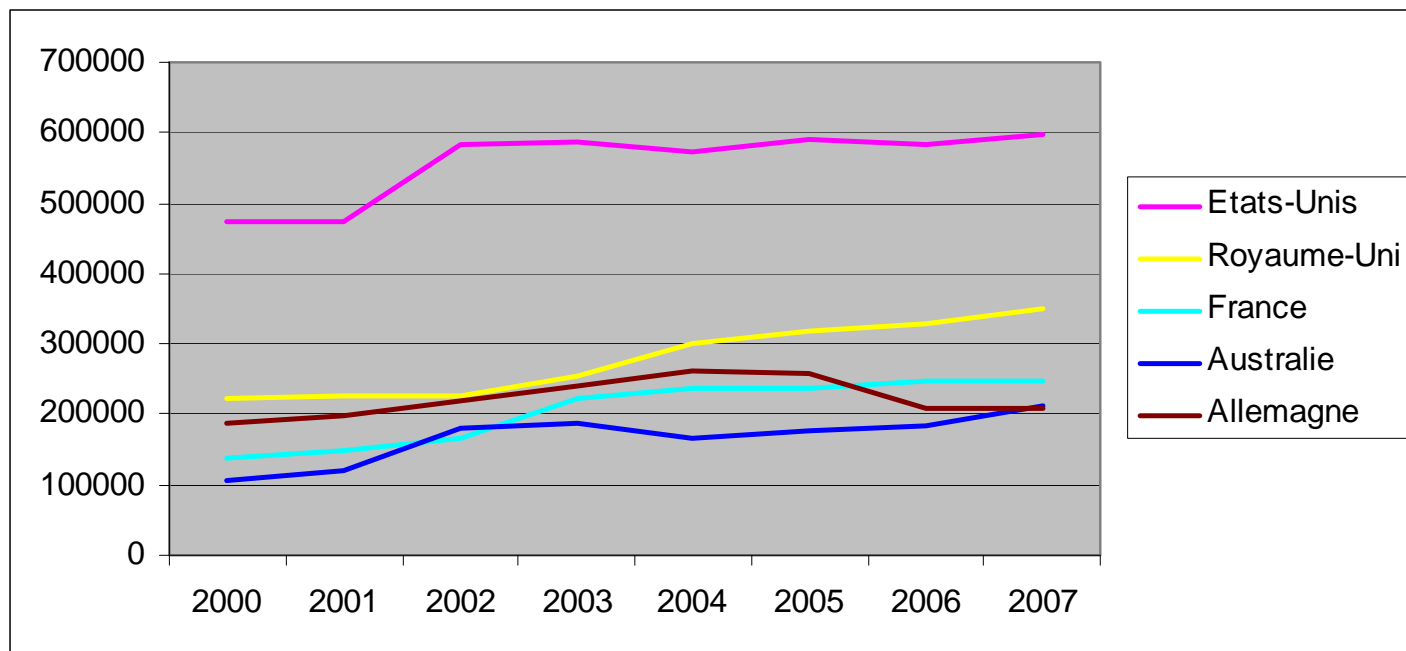
France : 246 612 étudiants

Australie : 211 526 étudiants

Allemagne : 206 875 étudiants

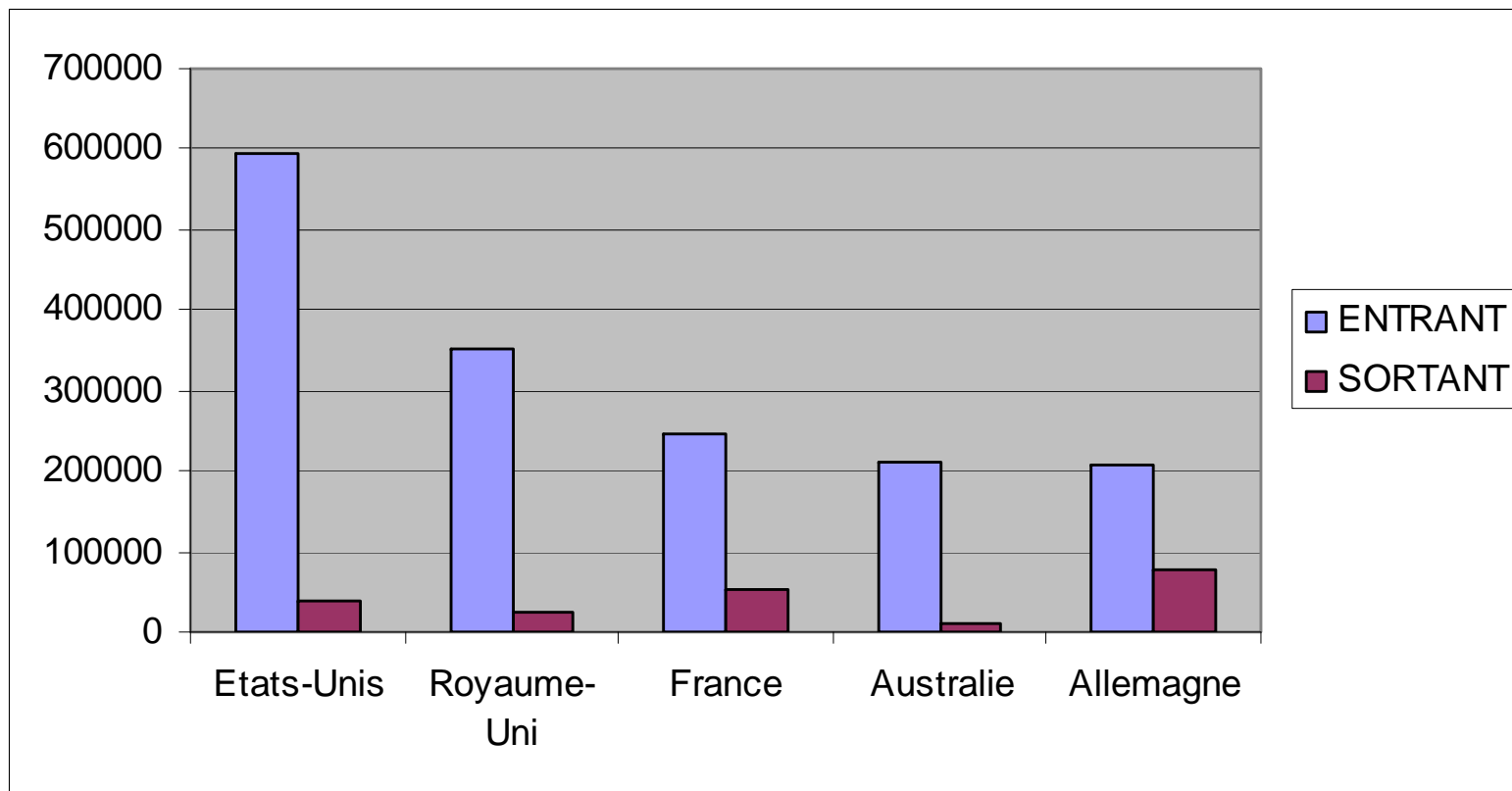
Source : UNESCO

Evolution du nombre d'étudiants étrangers depuis 2000



Les chiffres : les principaux pays d'accueil

Comparaison des mobilités entrante et sortante dans les 5 principaux pays d'accueil en 2007



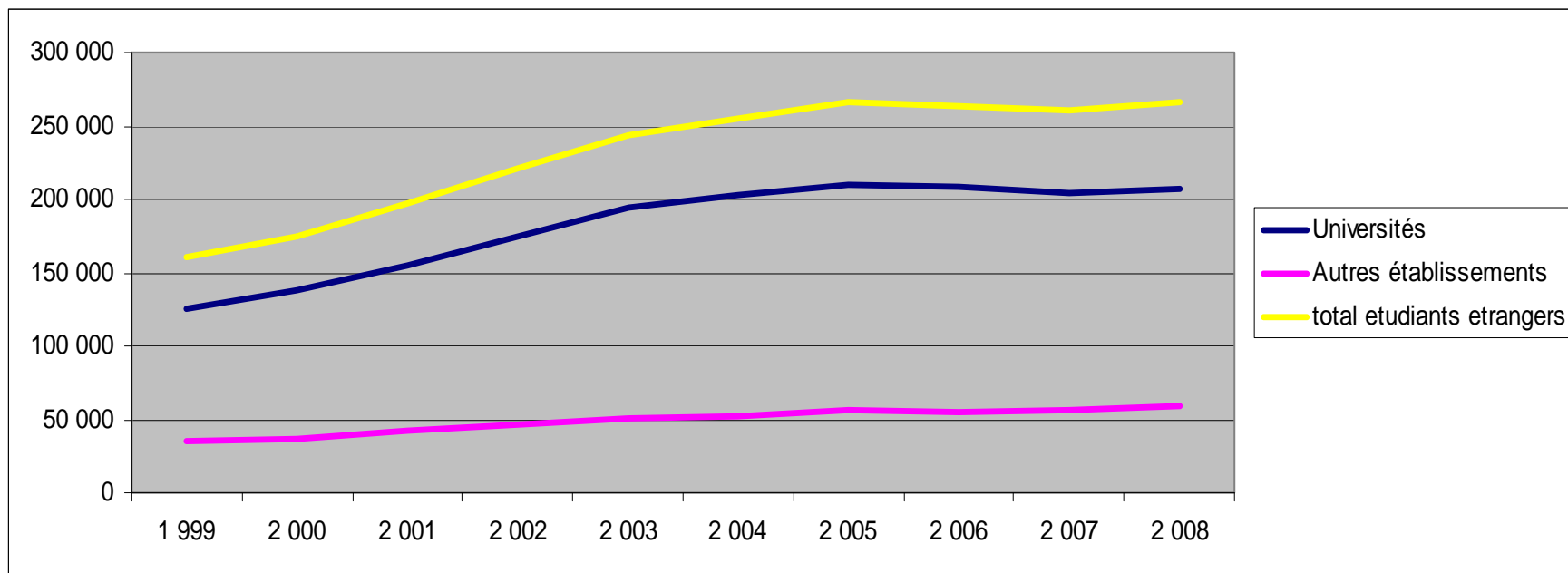
Source: UNESCO

Les chiffres : pays d'origine

Pays d'origine des étudiants étrangers en France en 2008

1. Maroc (30 284 étudiants)
2. Chine (27 112)
3. Algérie (20 789)
4. Tunisie (12 821)
5. Sénégal (9623)
6. Allemagne (8 005)
7. Cameroun (6641)
8. Italie (6352)
9. Vietnam (6254)
10. Liban (5620)

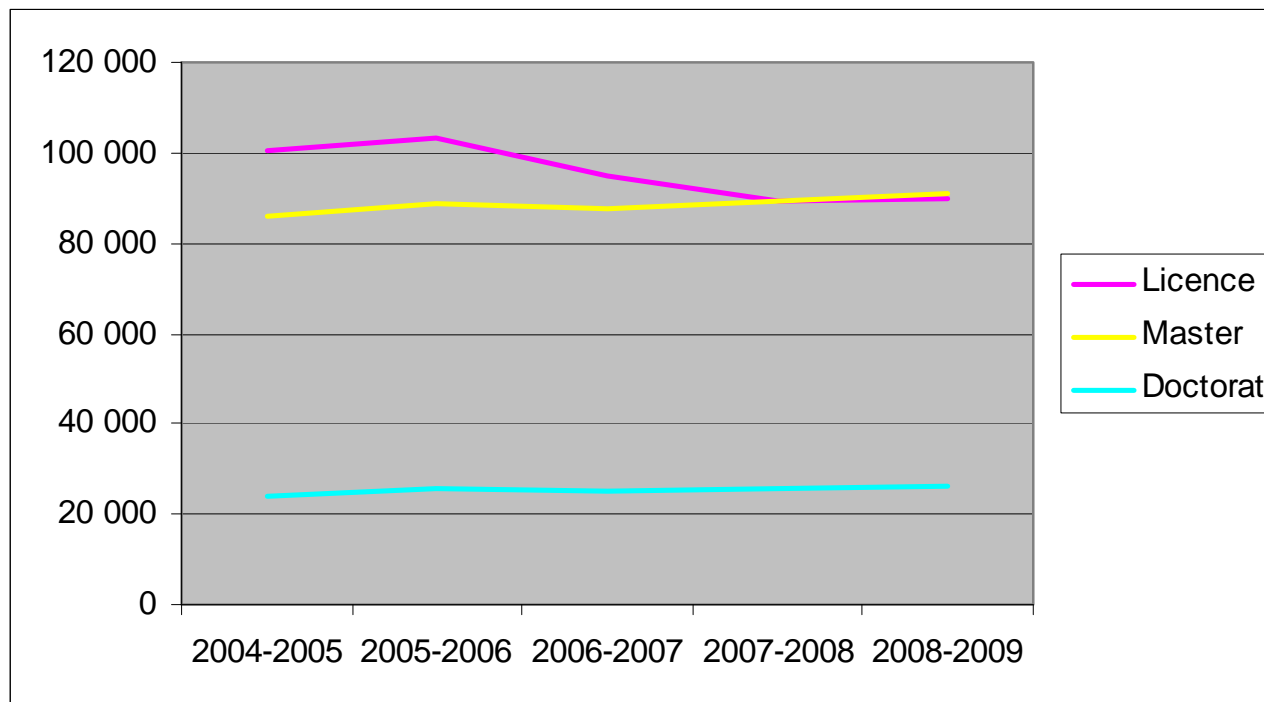
Evolution du nombre d'étudiants étrangers en France depuis 1999



Source : MESR/DGESIP/DGRI/SIES/DEPP

Les chiffres : par niveau d'études

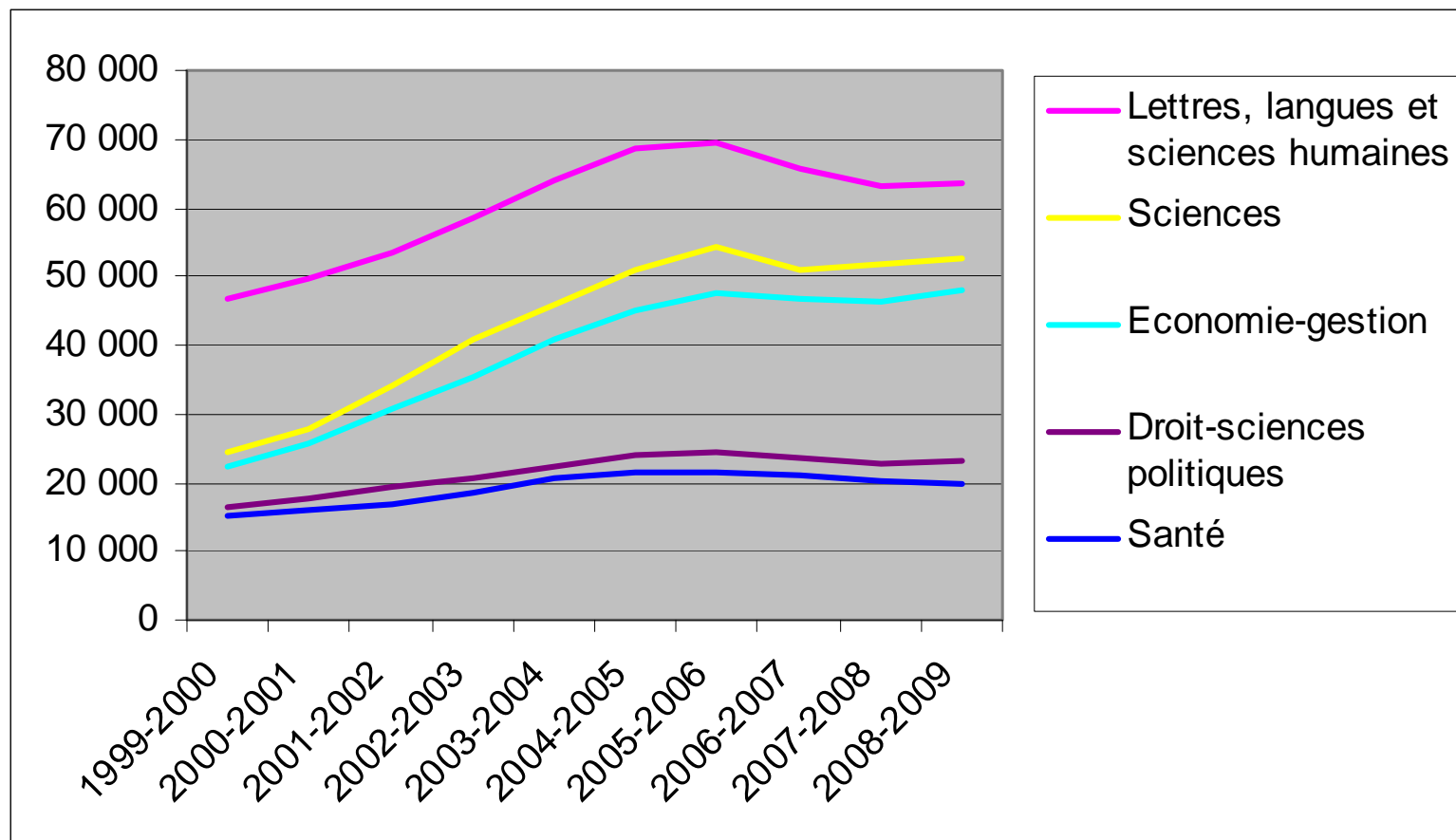
Répartition des étudiants étrangers dans les universités par cycles LMD, depuis 2004



Source : MESR/DGESIP/DGRI/SIES/DEPP

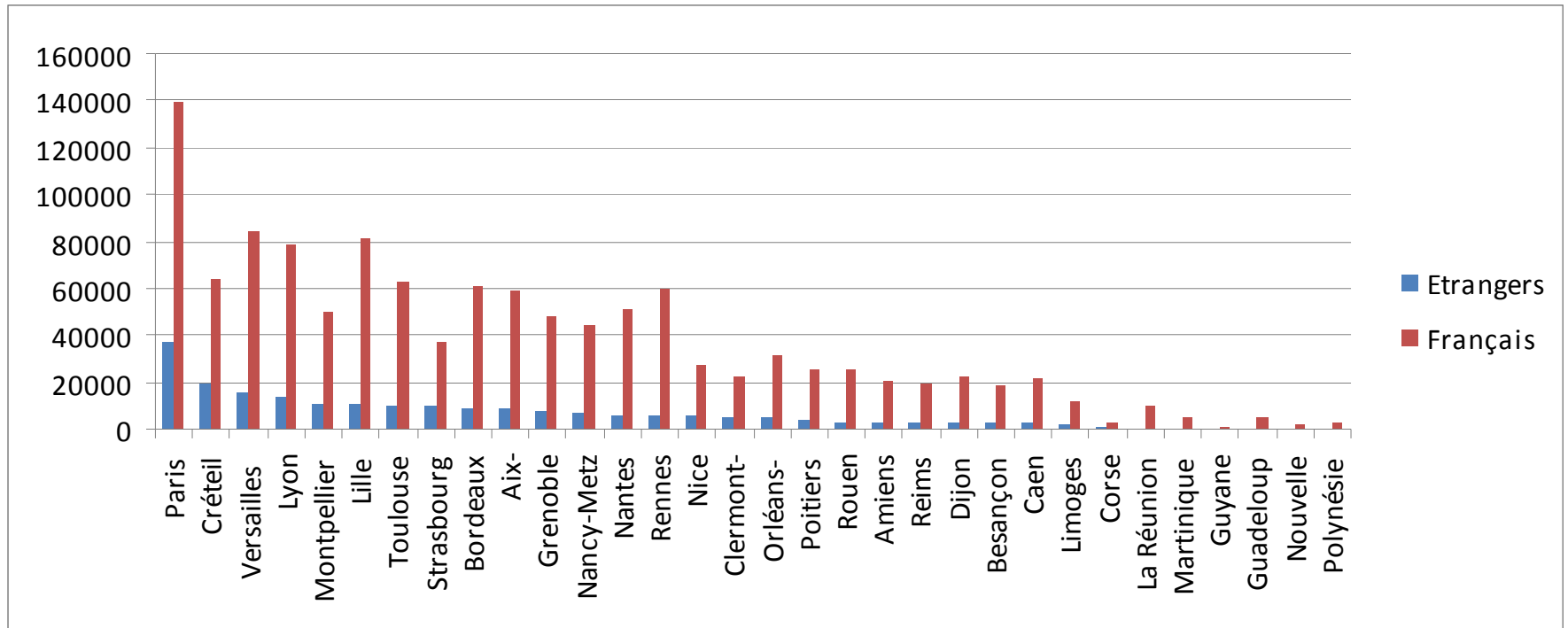
Les chiffres : par discipline

Répartition des étudiants étrangers en universités par disciplines



Les chiffres : par académie

Académies d'accueil des étudiants étrangers à l'université en 2007



Académies d'accueil des étudiants étrangers à l'université en 2007

Académie	Etrangers	Français	Total	% étrangers/ total
Paris	37764	139117	176881	21,3%
Créteil	19403	63407	82810	23,4%
Versailles	15565	84355	99920	15,6%

Les chiffres : par académie

Pays d'origine des étudiants étrangers dans les académies en 2007

Académie de Paris	
Algérie	4037
Maroc	2712
Tunisie	2483
Chine	1974
Italie	1488
Allemagne	1380
Etats-Unis	1239
Liban	1088
Sénégal	914
Russie	846
TOTAL	37764

Académie de Créteil	
Algérie	3164
Maroc	1754
Chine	1239
Tunisie	1106
Sénégal	842
Cameroun	532
Vietnam	503
Italie	452
Madagascar	374
Côte d'Ivoire	361
TOTAL	19403

Académie de Versailles	
Algérie	1764
Maroc	1571
Tunisie	1066
Chine	932
Sénégal	698
Cameroun	551
Vietnam	411
Allemagne	391
Côte d'Ivoire	377
Liban	377
TOTAL	15565

Source : MESR/DGESIP/DGRI/SIES/DEPP



Merci de votre attention !

**Publications sur www.campusfrance.org,
espace documentaire**